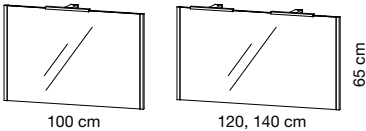
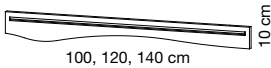
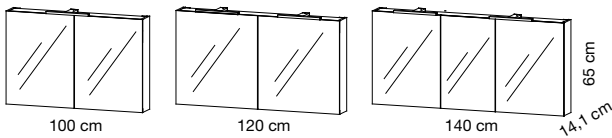


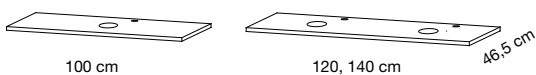
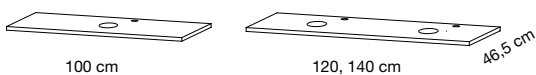
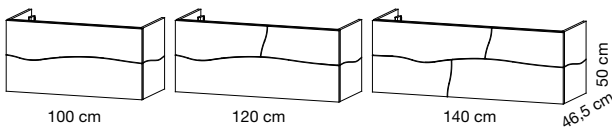
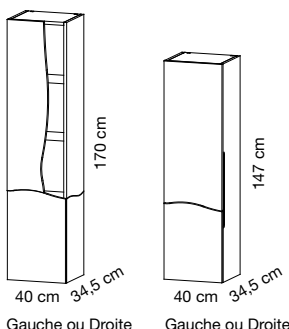
sherwood

**MIROIRS**

Eclairage LED

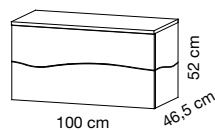
CRÉDENCES**ARMOIRES**

Eclairage LED

TABLES CÉRAMIQUE**TABLES VERRE****PLATEAUX CÉRATOP****PLATEAUX BOIS****MEUBLES****COLONNES**

Gauche ou Droite

Gauche ou Droite

COMMUNE

Pour affichage des éléments techniques concernant les parties apparentes

Miroirs

- miroir collé sur panneau de particules 16 mm + montants chêne massif teinté vernis.
- applique chromé brillant, éclairage LED 1 x 5 W sur L 105 cm et 2 x 5 W sur L 120 cm et 140 cm.
- appareil de classe 2 IP 44 : se référer aux conditions de sécurité et d'installation page 362.
- pas d'interrupteur.

Armoires de toilette

- côtés en chêne massif teinté vernis 16 mm - 2 demi rayons chêne massif par compartiment.
- porte miroir : miroir double face.
- applique chromé brillant, éclairage LED 1 x 5 W sur L 100 cm, 2 X 5 W sur L 120 et 140 cm.
- appareil de classe 2 IP 44 : se référer aux conditions de sécurité et d'installation page 362.
- boîtier prise et interrupteur infrarouge (allumage par simple passage de la main) sous l'armoire, prise au centre, possibilité d'avoir la prise à droite ou à gauche sur demande.

Tables vasque intégrées

- céramique vasque(s) moulée(s) incluse(s), blanc brillant.
- verre vasque(s) moulée(s) incluse(s). Voir coloris disponibles page 243.

Tables vasque à poser

- plateau en Cératop ou chêne lamellé collé avec découpe de vasque(s) pour vasque à poser en céramique ou en pierre de lave.

Meubles

- tiroirs.

Côtés et façades

- caisse chêne massif 20 mm, façades et côtés homogènes. Voir coloris disponibles page 243.

Tiroirs

- avec ouverture par système pousse-lâche ou poignées intégrées.

Colonnes H 170 cm

- 2 portes, gauche ou droite.
- équipement intérieur : 2 rayons verre clair et 1 rayon massif.
- éclairage intérieur LED 2,2 W.

Colonnes H 147 cm

- 2 portes, gauche ou droite.
- équipement intérieur : 2 rayons verre clair et 1 rayon massif.

Commune

- 2 tiroirs, plateau de recouvrement chêne massif inclus.

Crédences

- chêne massif 20 mm. Voir coloris page 243.
- rail pour support accessoires en aluminium.

Accessoires crédence

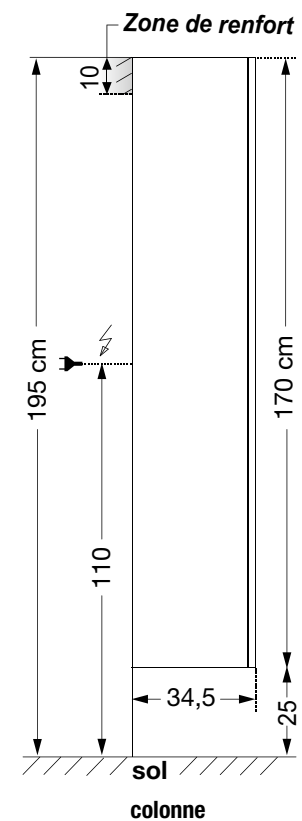
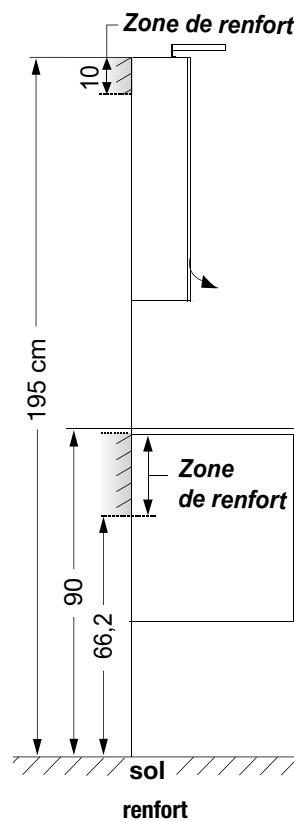
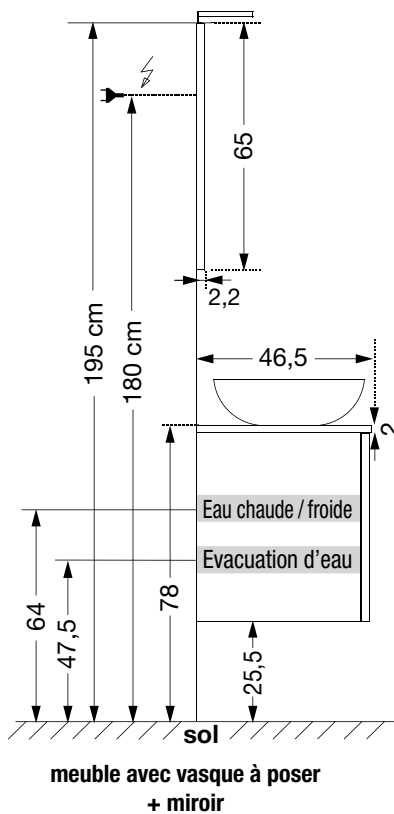
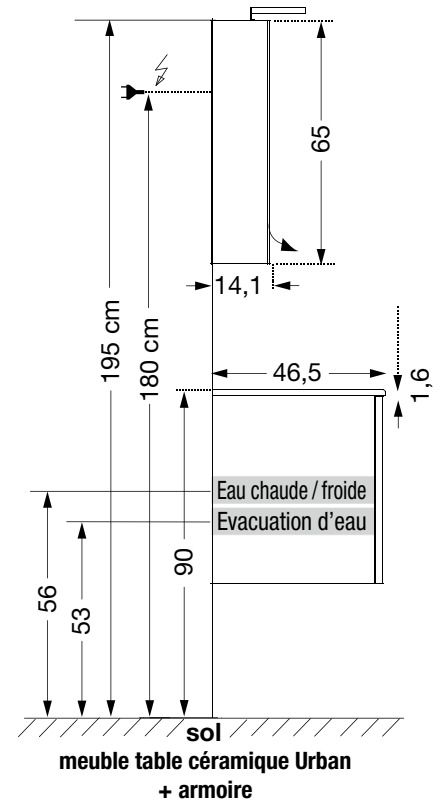
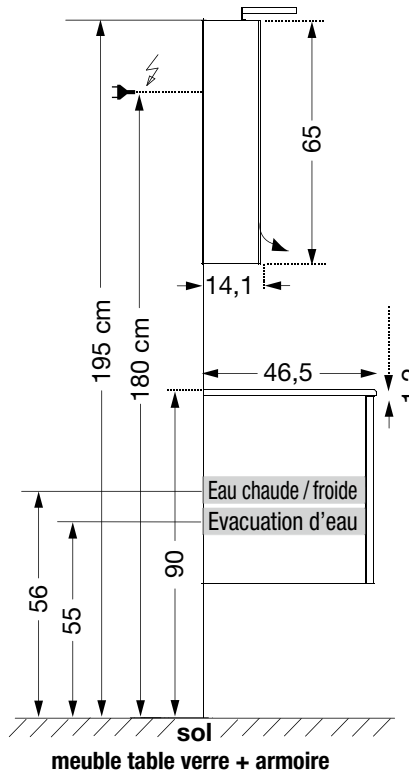
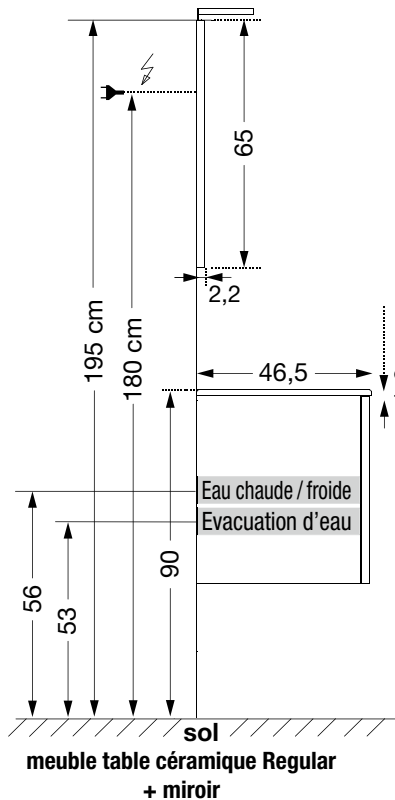
- ensemble tablette + pot, triple crochet, support coton tiges ou miroir grossissant.

Autres accessoires disponibles, voir pages 249 à 253.

Meubles livrés montés - Garantie 5 ans.

Nettoyer avec produits courants doux, non abrasifs et non corrosifs.

Prévoir sortie de fils à 1,80 m du sol pour les miroirs et armoires. Vide sanitaire : 7 cm.
 - Notices de montage disponibles sur sanijura.fr -



COLORIS :

• TABLES

CÉRAMIQUE	VERRE Givré ou Brillant	CÉRATOP
blanc brillant.	basalte, blanc, eucalyptus, galaxy, gris, noir, rose pâle.	brun, craie, gris, marbre blanc, marbre calacatta, marbre noir, oxyde black, oxyde brown, oxyde grey, oxyde white, sable.

• MEUBLES (côtés, façades et intérieur) ET PLATEAUX :

BOIS MASSIF (Chêne massif "Pédoncule" à nœuds)

Vernis : blanc, graphite, gris patine, havane, naturel, obscur, tourterelle, vieilli.

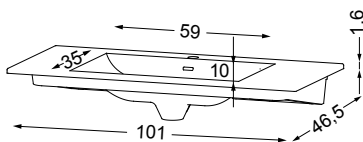
▶▶ PAS D'OFFRE MY COLOR

▶▶ PAS DE FORFAIT TOUS DÉCORS

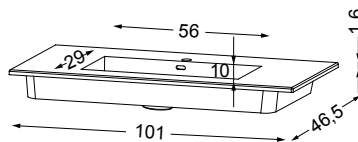
▶▶ FORFAIT SANS TROU DE ROBINETTERIE : 100 € HT par table (voir page 15)

DÉTAILS VASQUE :

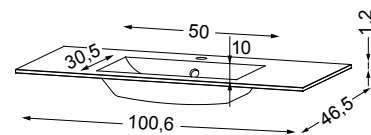
CÉRAMIQUE REGULAR



CÉRAMIQUE URBAN

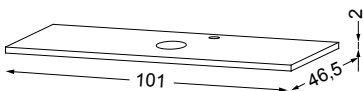


VERRE

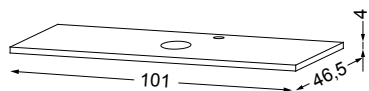


DÉTAILS PLATEAU CÉRATOP :

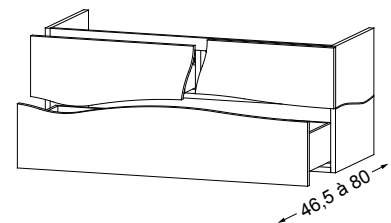
CÉRATOP



BOIS

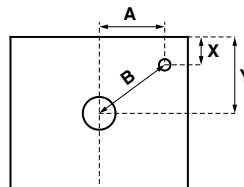


DÉTAILS MEUBLE :



Découpes vasques et robinets :

	Robinet		Découpe vasque Y (mm)	Entraxe robinet - vidage B (mm)
	X (mm)	A (mm)		
Vasque Fontana	85	230	232,5	273,5
Vasque Bonnie	85	190	232,5	241
Vasque Clyde	85	240	232,5	282
Vasque Icone	85	200	232,5	249
Vasque Stone	85	200	232,5	249
Vasque Vox 40	85	240	232,5	282



INFORMATION :

- Les meubles sont livrés sans visserie de fixation.
- Les dimensions de la table céramique peuvent varier de $\pm 1\%$.
- Le bois massif est naturellement plus lourd qu'un panneau de particules ou qu'un panneau MDF. Par conséquent, veuillez vous assurer que la cloison qui supportera le meuble soit assez robuste. En cas de doute, renforcer la cloison (voir croquis renfort ci-contre).
- Certaines variations naturelles du bois témoignent de son authenticité et apportent la garantie d'un matériau vivant travaillé avec passion. Ses nuances de teinte ou de veinage contribuent à faire de votre meuble un modèle personnel et unique.
- Les côtés et façades des meubles sont toujours lisses.

40 cm
Gauche ou Droite