

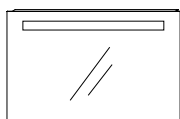


# mixCity



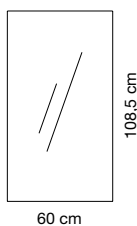
Pour affichage des éléments techniques concernant les parties apparentes

## MIROIRS

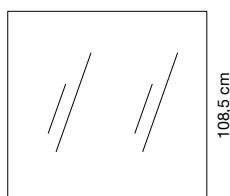


80, 100, 120, 140, 160, 180 cm  
Eclairage LED

## MIROIRS PORTRAIT

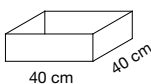
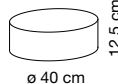
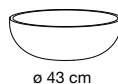
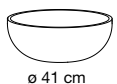
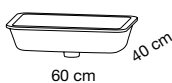
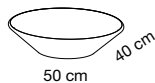
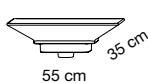


## MIROIRS INTÉGRAUX

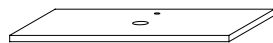


80, 100, 120, 140, 160, 180 cm et sur-mesure

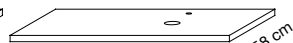
## VASQUES




## TABLES



80, 100, 120, 140, 160, 180 cm et sur-mesure  
Vasque centrée

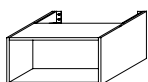


80, 100, 120, 140, 160, 180 cm et sur-mesure  
Vasque gauche ou droite

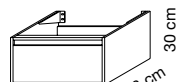


140, 160, 180 cm et sur-mesure  
Double vasque

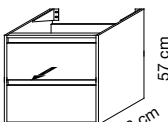
## MEUBLES



40, 60 cm  
Niche sous plan




40, 60 cm  
Tiroir sous plan



40, 60 cm  
Tiroir sous plan

## COLONNES



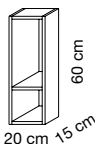
40 cm  
Gauche ou droite

## CRÉDENCES FINES



80, 100, 120, 140, 160 et 180 cm

## NICHE MURALE



## Miroirs



- miroir rétro-éclairé collé sur support aluminium.
- rétro-éclairage : sablage horizontal correspondant au chemin de LED, 8 W pour L 80 cm, 11 W pour L 100 cm, 13 W pour L 120 cm, 15 W pour L 140 cm, 18 W pour L 160 cm et 20 W pour L 180 cm.
- antibuée : 1 film de 30 W sur L 80 cm, 1 film de 50 W sur L 100 cm, 2 films de 50 W sur L 120, 140, 160 et 180 cm.
- appareil de classe 2 IP 44.
- interrupteur infrarouge sous le miroir (allumage par simple passage de la main) à droite pour L 80 et 100 et au centre pour L 120, 140, 160 et 180 cm.

## Miroirs portraits

- miroir débordant collé sur un panneau mélaminé 16 mm.
- éclairage LED optionnel collé sur le support mélaminé, 15 W.
- appareil de classe 2 IP 44.
- livré avec profil plastique transparent.

## Miroirs intégraux

- miroir collé sur montants de 16 mm, chant gris.
- livré avec profil plastique transparent.

## Tables vasque

- stratifié postformé, découpe de vasque à préciser. Vasque céramique à poser ou à encastrer blanc brillant ou noir mat. Vasque à poser en pierre de lave.
- table disponible en dimensions standard ou sur-mesure.

## Retombées

- retombées stratifié en option. Fixation par vis à l'avant du plan.

## Meubles

- tiroir à sortie totale et amortisseur de fermeture ou niche sous plan. Niche laquée livrée avec plateau verre.
- livrés avec une paire d'équerres de fixation, finition acier galvanisé.

## Côtés et façades

- panneau de particules mélaminé ou MDF laqué 16 mm. Voir coloris page 61.

## Colonnes

- 1 porte et 1 tiroir, gauche ou droite.
- équipement intérieur : 2 rayons verre amovibles.

## Crédences fines

- MDF laqué, épaisseur 16 mm.

## Porte-serviettes

- finition acier laqué blanc brillant.

## Consoles de fixation

- pour table stratifié.
- finition acier thermolaqué blanc brillant.

## Siphon déco

- finition métal chromé brillant.

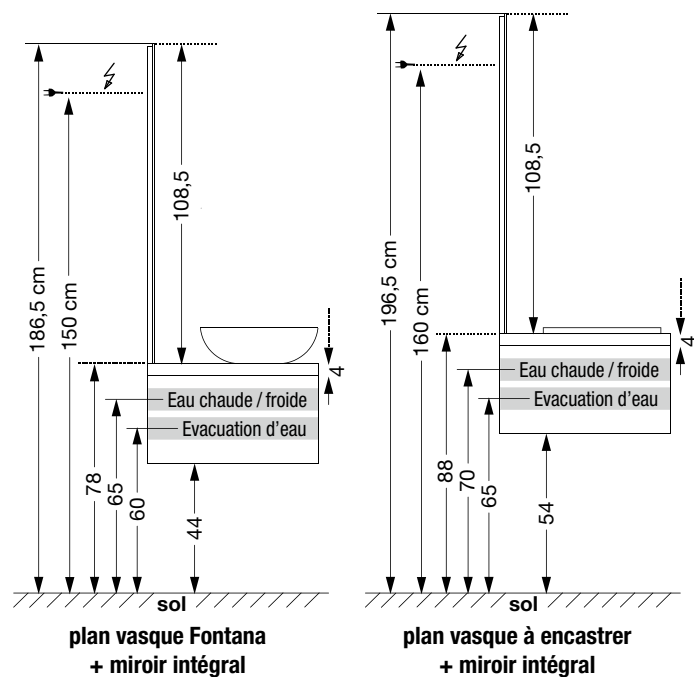
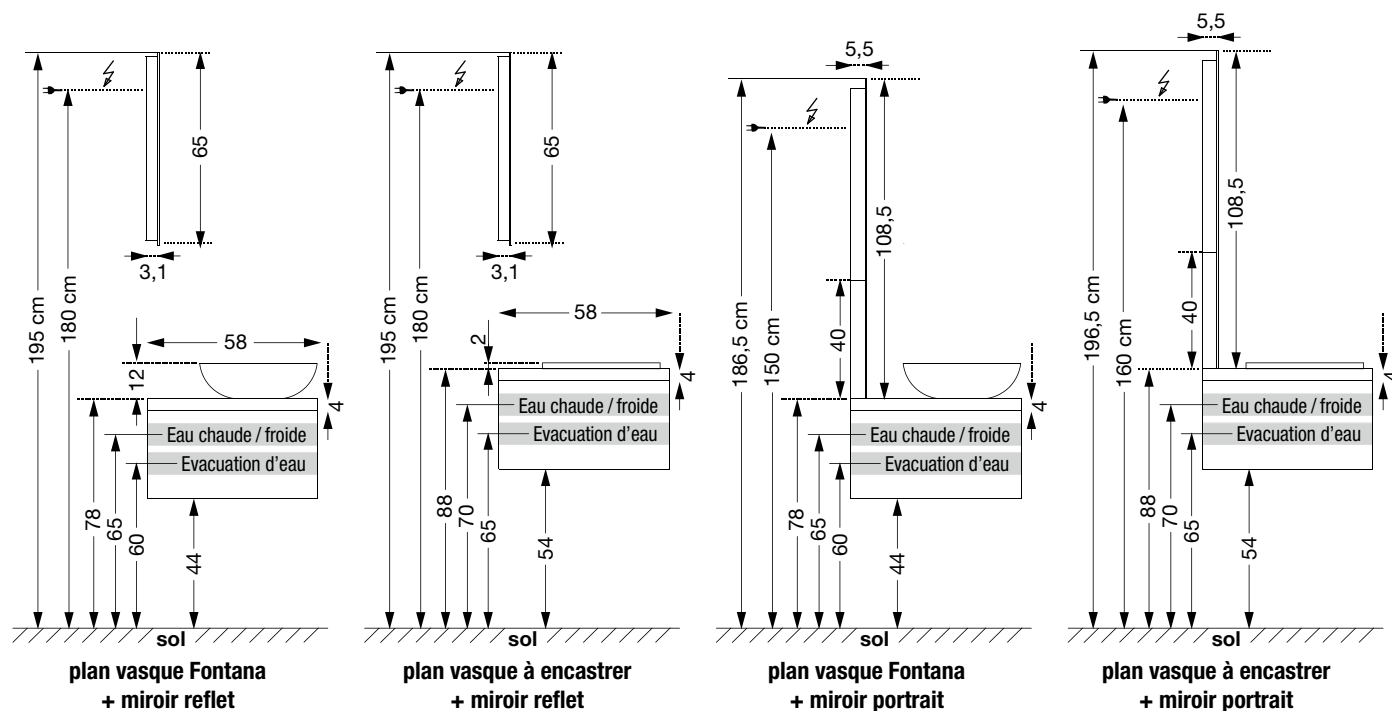
Autres accessoires disponibles, voir pages 235 à 239.

Garantie 5 ans.

Nettoyer avec produits courants doux, non abrasifs et non corrosifs.

Note : Nous pouvons être amenés à modifier nos produits ou coloris.

Prévoir sortie de fils à 1,80 m du sol pour miroir Reflet et à 1,50 m ou 1,60 m du sol pour miroir portrait et intégral.  
- Notices de montage disponibles sur [sanijura.fr](http://sanijura.fr) -



**Pour toute autre vasque :**  
**HAUTEUR PLAN = 90 cm - hauteur de la vasque**